

**الملحق 01: القوائم المالية الفردية الخاصة بالشركات نطاق التجميع**

**1. شركة BATIMETAL SPA (الشركة الأم):**

**الأصول والخصوم :**

ACTIF	SOCIÉTÉ MÈRE		
	montant brut	amortissement	montant net
<b>ACTIF NON COURANTS</b>			
- écart d'acquisition -goodwill positif ou négatif			
immobilisation incorporelles	896 440,00	816 273,97	80 166,03
immobilisations corporelles RETRAITES			
immobilisations corporelles	2 352 026 626,67	478 640 003,44	1 873 386 623,23
terrain	1 274 646 850,08		1 274 646 850,08
bâtiment	869 213 709,29	367 598 766,29	501 614 943,00
autres immobilisations corporelles	208 166 067,30	111 041 237,15	97 124 830,15
Immobilisation corporelles non fonctionnelles			
immobilisations en concession			
immobilisations en cours			
immobilisations financières	6 727 504 342,94	313 992 417,54	6 413 511 925,4
titre mis en équivalence	1 527 338 500,00		1 527 338 500,00
autres participations et créances rattachées	5 199 547 634,87	313 992 417,54	4 885 555 217,33
autres titres immobilisés			
prêts et autres actifs financiers non courants	618 208,07		618 208,07
impôts différés actif	19 425 737,39		19 425 737,39
<b>Total des actifs non courants</b>	<b>9 099 853 147,00</b>	<b>793 448 694,95</b>	<b>8 306 404 452,05</b>
<b>ACTIF COURANT 01</b>			
- Stocks et encours	621 087 214,86		621 087 214,86
créances et emploi assimilés	8 983 471 347,05	47 020 433,00	8 936 450 914,05
Clients	4 926 366 634,51	47 008 502,00	4 879 358 132,51
autres débiteurs	3 675 900 163,08	11 931,00	3 675 888 232,08
impôts et assimilés	381 204 549,46		381 204 549,46
autres créances et emplois assimilés			
disponibilités et assimilés	243 779 010,78		243 779 010,78
placements et autres actifs financiers courants			
trésorerie	243 779 010,78		243 779 010,78
comptes transitoires ou d'attente			
<b>ACTIF COURANT 02</b>			
Immobilisation destinées à la vente			
<b>TOTAL ACTIF COURANT</b>	<b>9 848 337 572,69</b>	<b>47 020 433,00</b>	<b>9 801 317 139,69</b>
<b>TOTAL GENERAL ACTIF</b>	<b>18 948 190 719,69</b>	<b>840 469 127,95</b>	<b>18 107 721 591,74</b>

<b>CAPITAUX PROPRES ET PASSIFS</b>	<b>SOCIÉTÉ MÈRE</b>
	<b>31/12/2011</b>
<b>CAPITAUX PROPRES</b>	
CAPITAL EMIS	5 013 867 003,18
PRIMES D'APPORTS	
CAPITAL NON APPELE	
PRIMES ET RESERVES	983 308 762,55
ECARTS DE REEVALUATION	
REPORT A NOUVEAU	
RESULTAT NET	235 610 047,50
AUTRE CAPITAUX PROPRES REPORT A NOUVEAU	258 138 822,33
<b>TOTAL (I)</b>	<b>6 490 924 635,56</b>
<b>PASSIF NON COURANTS</b>	
EMPRUNT ET DETTES FINANCIERES	3 007 471 451,45
IMPOTS (DIFFERES ET PROVISIONNES) PASSIF	76 816 174,63
AUTRES DETTES NON COURANTS	
PROVISIONS ET PRODUITS CONSTATES D'AVANCES	33 671 386,80
<b>TOTAL PASSIF NON COURANTS (II)</b>	<b>3 117 959 012,88</b>
<b>PASSIF COURANTS</b>	
FOURNISSEURS ET COMPTES RATTACHES	4 859 547 745,27
IMPOTS	579 991 166,74
AUTRES DETTES	3 031 232 341,46
PASSIF D'IMPOTS EXIGIBLES	
TRESORERIE PASSIF	28 066 689,83
<b>TOTAL PASSIFS COURANTS (III)</b>	<b>8 498 837 943,30</b>
<b>TOTAL GENERAL PASSIF</b>	<b>18 107 721 591,74</b>

SOCIÉTÉ MÈRE	
	31/12/2011
Chiffre d'affaires	6 205 210 121,40
variation stocks produits finis et en cours	14 041 709,30
production immobilisee	
subvention d'exploitation	
<b>production de l'exercice (1)</b>	<b>6 219 251 830,70</b>
achats consommés	- 99 028 065,20
services extérieurs et autres consommations	- 5 818 534 000,77
<b>Consommation de l'exercice (2)</b>	<b>- 5 917 562 065,97</b>
<b>valeur ajoutée d'exploitation (1-2)</b>	<b>301 689 764,73</b>
charges de personnel	- 115 493 811,70
impôts, taxes et versements assimilés	- 124 805 070,38
<b>excédents brut d'exploitation</b>	<b>61 390 882,65</b>
autres produits opérationnels	16 438 229,26
autres charges opérationnelles	- 4 352 127,34
dotations aux amortissements et aux provisions	- 116 548 300,95
reprise sur pertes de valeur et provisions	58 322 066,06
<b>resultat opérationnel</b>	<b>15 250 749,68</b>
produits financiers	369 672 798,49
charges financières	- 146 180 453,03
<b>resultat financier</b>	<b>223 492 345,46</b>
<b>resultat ordinaire avant impôts</b>	<b>238 743 095,14</b>
impôts exigibles sur résultats ordinaires	- 5 000,00
impôts différés sur résultats ordinaires	- 3 128 047,64
<b>total des produits des activités ordinaires</b>	<b>6 663 684 924,51</b>
<b>total des charges des activités ordinaires</b>	<b>- 6 428 074 877,01</b>
<b>resultats net des activités ordinaires</b>	<b>235 610 047,50</b>
éléments extraordinaires (produits)	
éléments extraordinaires (charges)	
<b>resultat extraordinaire</b>	
<b>resultat net de l'exercice</b>	<b>235 610 047,50</b>
Part dans les résultats nets des sociétés mise en équivalence	
<b>resultat net de l'ensemble consolidé</b>	
affectation au compte 11	
<b>resultat net de l'exercice après l'affectation</b>	<b>235 610 047,50</b>
<b>dont part des minoritaires</b>	
<b>part du groupe</b>	

:CTMC .2

الأصول و الخصوم :

ACTIF	CTMC		
	montant brut	amortissement	montant net
<b>ACTIF NON COURANTS</b>			
écart d'acquisition -goodwill positif ou négatif			
immobilisations incorporelles	258 494,40	51 698,88	206 795,52
immobilisations corporelles RETRAITES			
immobilisations corporelles	477 679 016,05	141 636 470,75	336 042 545,30
terrain	174 817 975,53	521 995,08	174 295 980,45
bâtiment	167 042 601,65	58 409 281,36	108 633 320,29
autres immobilisations corporelles	135 818 438,87	82 705 194,31	53 113 244,56
Immobilisation corporelles non fonctionnelles			
immobilisations en concession			
immobilisations en cours	1 200 000,00		1 200 000,00
immobilisations financières	1 660 200 ,00		1 660 200 ,00
titre mis en équivalence			
autres participations et créances rattachées			
autres titres immobilisés			
prêts et autres actifs financiers non courants	1 660 200,00		1 660 200,00
impôts différés actif	4 694 683,95		4 694 683,95
<b>Total des actifs non courants</b>	<b>485 492 394,40</b>	<b>141 688 169,63</b>	<b>343 804 224,77</b>
<b>ACTIF COURANT 01</b>			
- Stocks et encours	7 893 496,70		7 893 496,70
créances et emploi assimilés	186 599 457,19	29 710 975,08	156 888 482,11
Clients	166 336 662,28	29 710 975,08	136 625 687,20
autres débiteurs	1 041 632,00		1 041 632,00
impôts et assimilés	19 221 162,91		19 221 162,91
autres créances et emplois assimilés			
<b>disponibilités et assimilés</b>	<b>90 563 399,71</b>		<b>90 563 399,71</b>
placements et autres actifs financiers courants			
trésorerie	90 563 399,71		90 563 399,71
comptes transitoires ou d'attente			
<b>ACTIF COURANT 02</b>			
Immobilisation destinées à la vente			
<b>TOTAL ACTIF COURANT</b>	<b>285 056 353,60</b>	<b>29 710 975,08</b>	<b>255 345 378,52</b>
<b>TOTAL GENERAL ACTIF</b>	<b>10 429 080 818,93</b>	<b>171 399 144,71</b>	<b>599 149 603,29</b>

CAPITAUX PROPRES ET PASSIFS	CTMC
	31/12/2011
<b>CAPITAUX PROPRES</b>	
CAPITAL EMIS	307 000 000,00
PRIMES D'APPORTS	
CAPITAL NON APPELE	
PRIMES ET RESERVES	82 914 373,53
ECARTS DE REEVALUATION	4 845 836,19
REPORT A NOUVEAU	
RESULTAT NET	31 717 595,61
AUTRE CAPITAUX PROPRES REPORT A NOUVEAU	63 032 971,39
<b>TOTAL (I)</b>	<b>489 510 776,72</b>
<b>PASSIF NON COURANTS</b>	
EMPRUNT ET DETTES FINANCIERES	
IMPOTS (DIFFERES ET PROVISIONNES) PASSIF	24 234 443,23
AUTRES DETTES NON COURANTS PROVISIONS ET PRODUITS CONSTATES D'AVANCES	22 171 006,27
<b>TOTAL PASSIF NON COURANTS (II)</b>	<b>46 405 449,50</b>
<b>PASSIF COURANTS</b>	
FOURNISSEURS ET COMPTES RATTACHES	25 926 407,12
IMPOTS	26 595 836,77
AUTRES DETTES	10 711 133,18
PASSIF D'IMPOTS EXIGIBLES	
TRESORERIE PASSIF	
<b>TOTAL PASSIFS COURANTS (III)</b>	<b>63 233 377,07</b>
<b>TOTAL GENERAL PASSIF</b>	<b>599 149 603,29</b>

حسابات النتائج:

<b>CTMC</b>	
	<b>31/12/2011</b>
Chiffre d'affaires	175 259 605,99
variation stocks produits finis et en cours	
production immobilisee	
subvention d'exploitation	
<b>production de l'exercice (1)</b>	<b>175 259 605,99</b>
achats consommés	- 37 536 029,05
services extérieurs et autres consommations	- 32 890 260,82
<b>Consommation de l'exercice (2)</b>	<b>- 70 426 289,87</b>
<b>valeur ajoutée d'exploitation (1-2)</b>	<b>104 833 316,12</b>
charges de personnel	- 40 308 983,64
impôts, taxes et versements assimilés	- 3 935 101,77
<b>excédents brut d'exploitation</b>	<b>60 589 230,71</b>
autres produits opérationnels	2 268 487,14
autres charges opérationnelles	- 202 049,87
dotations aux amortissements et aux provisions	- 19 798 424,08
reprise sur pertes de valeur et provisions	
<b>resultat opérationnel</b>	<b>42 857 243,90</b>
produits financiers	540 000,00
charges financières	- 79 024,62
<b>resultat financier</b>	<b>460 975,38</b>
<b>resultat ordinaire avant impôts</b>	<b>43 318 219,28</b>
impôts exigibles sur résultats ordinaires	- 12 808 034,37
impôts différés sur résultats ordinaires	1 207 410,70
<b>total des produits des activités ordinaires</b>	<b>178 068 093,13</b>
<b>total des charges des activités ordinaires</b>	<b>- 146 350 497,52</b>
resultats net des activités ordinaires	31 717 595,61
éléments extraordinaires (produits)	
éléments extraordinaires (charges)	
<b>resultat extraordinaire</b>	
<b>resultat net de l'exercice</b>	<b>31 717 595,61</b>
Part dans les résultats nets des sociétés mise en équivalence	
<b>resultat net de l'ensemble consolidé</b>	
affectation au compte 11	
<b>resultat net de l'exercice après l'affectation</b>	<b>31 717 595,61</b>
<b>dont part des minoritaires</b>	
<b>part du groupe</b>	

### :BATIMETAL REALISATION .3

الأصول والخصوم :

ACTIF	BATIMETAL REALISATION		
	montant brut	amortissement	montant net
<b><u>ACTIF NON COURANTS</u></b>			
-			
écart d'acquisition -goodwill positif ou négatif			
immobilisation incorporelles	2 808 350,00	520 469,00	2 287 881,00
immobilisations corporelles RETRAITES			
immobilisations corporelles	2 747 856 600,47	1 433 175 421,11	1 314 681 179,36
terrain			
bâtiment	39 045 399,00	2 294 437,50	36 750 961,50
autres immobilisations corporelles	2 708 811 201,47	1 430 880 983,61	1 277 930 217,86
Immobilisation corporelles non fonctionnelles			
immobilisations en concession			
<b>immobilisations en cours</b>	<b>6 581 250,00</b>		<b>6 581 250,00</b>
<b>immobilisations financières</b>	<b>1 079 743,99</b>	-	<b>1 079 742,99</b>
titre mis en équivalence			
autres participations et créances rattachées			
autres titres immobilisés			
prêts et autres actifs financiers non courants	1 079 743,99		1 079 742,99
impôts différés actif	31 163 527,82		31 163 527,82
<b>Total des actifs non courants</b>	<b>2 789 489 472,28</b>	<b>1 433 695 890,11</b>	<b>1 355 793 581,17</b>
<b><u>ACTIF COURANT 01</u></b>			
-			
<b>Stocks et encours</b>	<b>623 866 165,02</b>	<b>17 710 231,60</b>	<b>606 155 933,42</b>
<b>créances et emploi assimilés</b>	<b>6 927 022 798,12</b>	<b>344 479 576,20</b>	<b>6 582 543 221,92</b>
clients	6 135 136 356,51	344 479 576,20	5 790 656 780,31
autres débiteurs	133 090 859,32		133 090 859,32
impôts et assimilés	658 795 582,29		658 795 582,29
autres créances et emplois assimilés			
<b>disponibilités et assimilés</b>	<b>88 702 383,51</b>		<b>88 702 383,51</b>
placements et autres actifs financiers courants			
trésorerie	88 702 383,51		88 702 383,51
comptes transitoires ou d'attente			
<b>ACTIF COURANT 02</b>			
Immobilisation destinées à la vente			
<b>TOTAL ACTIF COURANT</b>	<b>7 639 591 346,65</b>	<b>362 189 807,80</b>	<b>7 277 401 538,85</b>
<b>TOTAL GENERAL ACTIF</b>	<b>10 429 080 818,93</b>	<b>1 795 885 697,91</b>	<b>8 633 195 120,02</b>



CAPITAUX PROPRES ET PASSIFS	BATIMETAL REALISATION
	31/12/2011
<b>CAPITAUX PROPRES</b>	
CAPITAL EMIS	725 000 000,00
PRIMES D'APPORTS	
CAPITAL NON APPELE	
PRIMES ET RESERVES	197 151 787,28
ECARTS DE REEVALUATION	
REPORT A NOUVEAU	
RESULTAT NET	253 432 861,43
AUTRE CAPITAUX PROPRES REPORT A NOUVEAU	47 798 317,97
<b>TOTAL (I)</b>	<b>1 127 786 330,74</b>
<b>PASSIF NON COURANTS</b>	
EMPRUNT ET DETTES FINANCIERES	2 102 777 976,72
IMPOTS (DIFFERES ET PROVISIONNES) PASSIF	32 053 806,85
AUTRES DETTES NON COURANTS	
PROVISIONS ET PRODUITS CONSTATES D'AVANCES	61 651 289,35
<b>TOTAL PASSIF NON COURANTS (II)</b>	<b>2 196 483 072,92</b>
<b>PASSIF COURANTS</b>	
FOURNISSEURS ET COMPTES RATTACHES	1 660 083 414,12
IMPOTS	826 117 388,66
AUTRES DETTES	2 799 700 341,20
PASSIF D'IMPOTS EXIGIBLES	
TRESORERIE PASSIF	23 024 572,38
<b>TOTAL PASSIFS COURANTS (III)</b>	<b>5 308 925 716,36</b>
<b>TOTAL GENERAL PASSIF</b>	<b>8 633 195 120,02</b>

حسابات النتائج:

	31/12/2011
Chiffre d'affaires	5 466 740 472,63
variation stocks produits finis et en cours	- 288 189 493,50
production immobilisee	11 158 317,52
subvention d'exploitation	
<b>production de l'exercice (1)</b>	<b>5 189 709 296,65</b>
achats consommés	- 1 897 419 921,88
services extérieurs et autres consommations	- 2 090 773 091,50
<b>Consommation de l'exercice (2)</b>	<b>- 3 988 193 013,38</b>
<b>valeur ajoutée d'exploitation (1-2)</b>	<b>1 201 516 283,27</b>
charges de personnel	- 1 052 903 862,34
impôts, taxes et versements assimilés	- 122 061 684,66
<b>excédents brut d'exploitation</b>	<b>26 550 736,27</b>
autres produits opérationnels	431 677 595,27
autres charges opérationnelles	- 396 503 526,24
dotations aux amortissements et aux provisions	- 369 234 869,54
reprise sur pertes de valeur et provisions	634 694 415,75
<b>resultat opérationnel</b>	<b>327 184 351,51</b>
produits financiers	
charges financières	- 3 650 241,87
<b>resultat financier</b>	<b>- 3 650 241,87</b>
<b>resultat ordinaire avant impôts</b>	<b>323 534 109,64</b>
impôts exigibles sur résultats ordinaires	- 58 511 584,26
impôts différés sur résultats ordinaires	- 11 589 663,95
<b>total des produits des activités ordinaires</b>	<b>6 256 081 307,67</b>
<b>total des charges des activités ordinaires</b>	<b>- 6 002 648 446,24</b>
<b>resultats net des activités ordinaires</b>	<b>253 432 861,43</b>
éléments extraordinaires (produits)	
éléments extraordinaires (charges)	
<b>resultat extraordinaire</b>	
<b>resultat net de l'exercice</b>	<b>253 432 861,43</b>
Part dans les résultats nets des sociétés mise en équivalence	
<b>resultat net de l'ensemble consolidé</b>	
affectation au compte 11	
<b>resultat net de l'exercice après l'affectation</b>	<b>253 432 861,43</b>
<b>dont part des minoritaires</b>	
<b>part du groupe</b>	

:BATIMETAL MONTAGE .4

الأصول والخصوم:

ACTIF	BATIMETAL MONTAGE		
	montant brut	amortissement	montant net
<b>ACTIF NON COURANTS</b>			
écart d'acquisition -goodwill positif ou négatif			
<b>immobilisation incorporelles</b>	<b>1 313 575,00</b>	<b>856 062,50</b>	<b>457 512,50</b>
<b>immobilisations corporelles RETRAITES</b>			
<b>immobilisations corporelles</b>	<b>559 870 736,31</b>	<b>275 631 227,61</b>	<b>284 239 508,70</b>
terrain	80 651 250,00		80 651 250,00
bâtiment	34 940 914,29	13 705 515,34	21 235 398,95
autres immobilisations corporelles	444 278 572,02	261 925 712,27	182 352 859,75
Immobilisation corporelles non fonctionnelles			
immobilisations en concession			
<b>immobilisations en cours</b>			
<b>immobilisations financières</b>	<b>220 000,00</b>	<b>-</b>	<b>220 000,00</b>
titre mis en équivalence			
autres participations et créances rattachées			
autres titres immobilisés			
prêts et autres actifs financiers non courants	220 000,00		220 000,00
impôts différés actif	<b>6 940 237,45</b>		<b>6 940 237,45</b>
<b>Total des actifs non courants</b>	<b>568 344 548,76</b>	<b>276 487 290,11</b>	<b>291 857 258,65</b>
<b>ACTIF COURANT 01</b>			
-			
<b>Stocks et encours</b>	<b>92 595 473,95</b>	<b>1 936 207,11</b>	<b>90 659 266,84</b>
<b>créances et emploi assimilés</b>	<b>638 093 010,16</b>	<b>58 427 112,75</b>	<b>579 665 897,41</b>
clients	585 372 287,96	58 427 112,75	526 945 175,21
autres débiteurs	29 642 823,97		29 642 823,97
impôts et assimilés	23 077 898,23		23 077 898,23
autres créances et emplois assimilés			
<b>disponibilités et assimilés</b>	<b>4 719 403,37</b>		<b>4 719 403,37</b>
placements et autres actifs financiers courants			
trésorerie	4 719 403,37		4 719 403,37
comptes transitoires ou d'attente			
<b>ACTIF COURANT 02</b>			
Immobilisation destinées à la vente			
<b>TOTAL ACTIF COURANT</b>	<b>735 407 887,48</b>	<b>60 363 319,86</b>	<b>675 044 567,62</b>
<b>TOTAL GENERAL ACTIF</b>	<b>1 303 752 436,24</b>	<b>336 850 609,97</b>	<b>966 901 826,27</b>

<b>CAPITAUX PROPRES ET PASSIFS</b>	<b>BATIMETAL MONTAGE</b>
	<b>31/12/2011</b>
<b>CAPITAUX PROPRES</b>	
CAPITAL EMIS	230 000 000,00
PRIMES D'APPORTS	
CAPITAL NON APPELE	
PRIMES ET RESERVES	
ECARTS DE REEVALUATION	78 727 083,94
REPORT A NOUVEAU	
RESULTAT NET	32 614 966,42
AUTRE CAPITAUX PROPRES REPORT A NOUVEAU	103 816 793,68
<b>TOTAL (I)</b>	<b>445 158 844,04</b>
<b>PASSIF NON COURANTS</b>	
EMPRUNT ET DETTES FINANCIERES	36 632 217,25
IMPOTS (DIFFERES ET PROVISIONNES) PASSIF	23 342 241,82
AUTRES DETTES NON COURANTS	
PROVISIONS ET PRODUITS CONSTATES D'AVANCES	34 903 164,21
<b>TOTAL PASSIF NON COURANTS (II)</b>	<b>94 877 623,28</b>
<b>PASSIF COURANTS</b>	
FOURNISSEURS ET COMPTES RATTACHES	192 372 051,34
IMPOTS	49 282 049,13
AUTRES DETTES	135 986 291,06
PASSIF D'IMPOTS EXIGIBLES	
TRESORERIE PASSIF	49 224 967,42
<b>TOTAL PASSIFS COURANTS (III)</b>	<b>426 865 358,95</b>
<b>TOTAL GENERAL PASSIF</b>	<b>966 901 826,27</b>

حسابات النتائج :

	31/12/2011
Chiffre d'affaires	251 631 320,90
variation stocks produits finis et en cours	2 645 895,43
production immobilisee	
subvention d'exploitation	
<b>production de l'exercice (1)</b>	<b>254 277 216,33</b>
achats consommés	- 53 574 498,10
services extérieurs et autres consommations	- 58 434 509,52
<b>Consommation de l'exercice (2)</b>	<b>- 112 009 007,62</b>
<b>valeur ajoutée d'exploitation (1-2)</b>	<b>142 268 208,71</b>
charges de personnel	- 123 789 027,36
impôts, taxes et versements assimilés	- 4 802 092,71
<b>excédents brut d'exploitation</b>	<b>13 677 088,64</b>
autres produits opérationnels	334 044,61
autres charges opérationnelles	- 16 015 252,36
dotations aux amortissements et aux provisions	- 18 979 388,18
reprise sur pertes de valeur et provisions	36 508 192,81
<b>resultat opérationnel</b>	<b>15 524 685,52</b>
produits financiers	28 636 770,81
charges financières	- 3 080 504,96
<b>resultat financier</b>	<b>25 556 265,85</b>
<b>resultat ordinaire avant impôts</b>	<b>41 080 951,37</b>
impôts exigibles sur résultats ordinaires	- 8 465 984,95
impôts différés sur résultats ordinaires	
<b>total des produits des activités ordinaires</b>	<b>319 756 224,56</b>
<b>total des charges des activités ordinaires</b>	<b>- 287 141 258,14</b>
resultats net des activités ordinaires	32 614 966,42
éléments extraordinaires (produits)	
éléments extraordinaires (charges)	
<b>resultat extraordinaire</b>	
<b>resultat net de l'exercice</b>	<b>32 614 966,42</b>
Part dans les résultats nets des sociétés mise en équivalence	
<b>resultat net de l'ensemble consolidé</b>	
affectation au compte 11	
<b>resultat net de l'exercice après l'affectation</b>	<b>32 614 966,42</b>
<b>dont part des minoritaires</b>	
<b>part du groupe</b>	

الملحق 02: البطاقات المحاسبية

1. إقصاء الحقوق والديون :

أ- إقصاء الحقوق والديون بين " الشركة الأم " و الفرع "BATIMETAL REALISATION"

Emetteur : Sté Mère Groupe Industriel Batim Récepteur : BATIM Date de clôture: 2011 12 31  
 Code: A0 Code: Q6

**Soldes au niveau du résultat individuel**

N° Compte individuel	Libellés	Solde de la période	N° Compte individuel	Libellés	Solde de la période	Ecart
40110/Q69		-29 754 209,65	4114700		1 086 898 439,41	1 057 144 229,76
40120/Q69		-326 430,00	4117001		-737 574 591,61	-737 901 021,61
40126/Q69		-523 321 335,46	4114700		146 631 393,55	-376 689 941,91
40128/Q69		-49 137 777,43	4114700		80 198 441,84	31 060 664,41
40810/Q69		-2 585 636 360,11	4114700		46 567 306,62	-2 539 069 053,49
40920/Q69		764 875 829,47	4124710		16 052 210,70	780 928 040,17
40930/Q69		722 940 449,39	4124710		23 305 030,54	746 245 479,93
40940/Q69		375 953 625,52	4184780		3 335 755 586,58	3 711 709 212,10
41100/Q69		45 987 965,27	40125660		-359 026,78	45 628 938,49
45100/Q69		7 286 265,10	4015660		-2 118 236,85	5 168 028,25
45110/Q69		-80 000,00	4235636		-200 000,00	-280 000,00
45160/Q69		-9 162 992,64	4015300		-3 782 600,00	-12 945 592,64
45710/Q69		5 000 000,00	4015300		-9 533 830,00	-4 533 830,00
			4015300		-1 419 031,72	-1 419 031,72
			4095701		-448 867 210,69	-448 867 210,69
			4195703		-1 120 358 167,69	-1 120 358 167,69
			4015610		-35 012 513,25	-35 012 513,25
			4015620		-24 653 553,51	-24 653 553,51
			4015620		-309 510,33	-309 510,33
			4195700		-355 304 447,09	-355 304 447,09
			4015620		-12 363 233,80	-12 363 233,80
			4015620		-13 518 063,00	-13 518 063,00
<b>TOTAL</b>		<b>-1 275 374 970,54</b>	<b>TOTAL</b>		<b>1 970 034 392,92</b>	<b>694 659 422,38</b>

**Justification des écarts**

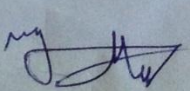
N° Compte individuel	Libellés	ajustements	N° Compte individuel	Libellés	ajustements
	a passer	-59 975 482,20		a passer	-634 683 940,18
<b>TOTAL ajustements passés</b>		<b>-59 975 482,20</b>	<b>TOTAL ajustements pas</b>		<b>-634 683 940,18</b>
<b>TOTAL</b>		<b>-1 335 350 452,74</b>	<b>TOTAL</b>		<b>1 335 350 452,74</b>


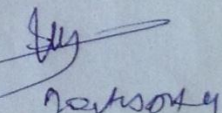
0,00

**Soldes après justification**

N° Compte individuel	Libellés	Solde de la période	N° Compte individuel	Libellés	Solde de la période	Ecart
						0,00
<b>TOTAL</b>		<b>0,00</b>	<b>TOTAL</b>		<b>0,00</b>	<b>0,00</b>

Observation :

Pour l'émetteur: Etabli par : ELOJOUZI K  
 Date :  
 Visa :  


Pour le récepteur: Etabli par : M. A. A. A. A.  
 Date :  
 Visa :  
  


ب- إقصاء الحقوق والديون بين الفرع "B.REALISATION" و الفرع "CTMC":

FROM : BATIMETAL REALISATION DFC

FAX NO. : 021520279

Apr. 05 2012 09:53AM P1

GRUPE BATIMETAL  
CONFIRMATION DES CREANCES ET DETTES INTRA-GROUPE

Batimental Realisation CTMC

N° Compte individuel	Libellés	Solde de la période	N° Compte individuel	Libellés	Solde de la période	Ecart
4015620	SOLDS AU 31/12/2011	-303 345,00	4010	SOLDE AU 31/12/2011	303 345,00	
TOTAL		-303 345,00	TOTAL		303 345,00	0,00

N° Compte individuel	Libellés	ajustements	N° Compte individuel	Libellés	ajustements
TOTAL ajustements passés par l'émetteur		0,00	TOTAL ajustements passés par le récepteur		0,00

N° Compte	Solde de la	N° Compte	Solde de la	Ecart	
TOTAL		-303 345,00	TOTAL		303 345,00
					0,00

Observation :

Pour l'émetteur  
Etabli par :  
Date :  
Visa :



Pour le récepteur  
Etabli par :  
Date :  
Visa :

Le DCF  
CTMC  
R. MOULAI

ج- إقصاء الحقوق والديون بين " الشركة الأم " و الفرع " CTMC ":

**CONFIRMATION DES CREANCES ET DETTES INTRA-GROUPE**

Émetteur: **SIA Mère Groupe Industriel Batimetal**      Récepteur: **CTMC**      Date de clôture: **2011/12/31**  
 Code: **AC**      Code: **11**

**Solde au niveau de résultat consolidé**

N° Compte Individuel	Libellés	Solde de la période	N° Compte Individuel	Libellés	Solde de la période	Ecart
40120/45	FOURNISSEURS DE STOCKS ET SERVICES	131 931,00	4110/C007	CREANCES SUR CLIENTS SOCIETE MERE	131 931,00	0,00
41100/46	CLIENTS	7 391 386,55	4040/FA00	FACTURES CHALETS 2005	-7 391 386,55	0,00
45100/45	AVANCE DE FONDS A S.A	2 578 229,30	40120/FA0056	CREDITEURS DE SERVICES	-1 310 039,97	715 639,47
45710/45	DIVIDENDES A RECEVOIR	715 639,47				12 921,78
41100/45	CLIENTS	12 921,78				0,00
<b>TOTAL</b>		<b>10 566 246,10</b>	<b>TOTAL</b>		<b>-8 569 495,52</b>	<b>728 541,25</b>

**Justification des écarts**

N° Compte Individuel	Libellés	ajustements	N° Compte Individuel	Libellés	ajustements
			45100	OPERATIONS GROUPE NOTE DE DEBITER	-1 281 111,11
			45110	OPERATIONS GROUPE ENVERS LES FILIAL	-715 639,47
<b>TOTAL ajustements passés par l'émetteur</b>		<b>0,00</b>	<b>TOTAL ajustements passés par le récepteur</b>		<b>-1 996 750,58</b>

**Solde après justification**

N° Compte Individuel	Libellés	Solde de la période	N° Compte Individuel	Libellés	Solde de la période	Ecart
40120/45	FOURNISSEURS DE STOCKS ET SERVICES	131 931,00	4110/C007	CREANCES SUR CLIENTS SOCIETE MERE	131 931,00	0,00
41100/46	CLIENTS	7 391 386,55	4040/FA00	FACTURES CHALETS 2005	-7 391 386,55	0,00
45100/45	AVANCE DE FONDS A S.A	2 578 229,30	40120/FA0056	CREDITEURS DE SERVICES	-1 310 039,97	715 639,47
45710/45	DIVIDENDES A RECEVOIR	715 639,47	45100	OPERATIONS GROUPE NOTE DE DEBITER	-1 281 111,11	568 471,64
41100/45	CLIENTS	12 921,78	45110	OPERATIONS GROUPE ENVERS LES FILIAL	-715 639,47	
<b>TOTAL</b>		<b>10 566 246,10</b>	<b>TOTAL</b>		<b>-10 666 246,10</b>	<b>-568 471,64</b>

Observation :

**Pour l'émetteur**

Etabli par : *EDJOURI Kamel*

Date : *11/04/2012*

Visa :

Approuvé par :

Date :

Visa :

**Pour le récepteur**

Etabli par :


Date :


Visa :

Approuvé par :

Date :

Visa :





**Le DCF**  
**CTMC**  
**R. MOULAI**

1/1

11/04/2012



## 2. إقصاء الأعباء والنواتج :

أ- إقصاء الأعباء والنواتج بين "الشركة الأم" و الفرع "CTMC".

CONSOLIDE  
Exercice 2011

DATE: 20/05/2012  
HEURE: 11:27  
PAGE: 1

**PIECE COMPTABLE**  
**Décembre**  
N° : 000033

Journal : RET RETRAITEMENT  
Date : 31/12/2011  
Référence  
Libellé :

Lig	Compte	Tiers / CC / C.Bqe	Projet	VTR	Libellé	Debit	Crédit
001	70610				CTMC	1 044 800,00	
002	61850				SOCIETE MERE		1 044 800,00
Total Pièce						1 044 800,00	1 044 800,00

Etabli par :  
Visé par :

ب- إقصاء الأعباء والنواتج بين " B.REALISATION " و الفرع "CTMC".

Code: 14

Opérations au niveau du résultat individuel

N° Compte individuel	Libellés	Solde de la période	N° Compte individuel	Libellés	Solde de la période	Ecart
7061	Prestations fournies formation	857 700,00	6185	Frais de formation	857 700,00	0,00
						0,00
						0,00
						0,00
						0,00
						0,00
						0,00
						0,00
						0,00
<b>TOTAL</b>		857 700,00	<b>TOTAL</b>		857 700,00	0,00

Justification des écarts

N° Compte individuel	Libellés	ajustements	N° Compte individuel	Libellés	ajustements
<b>TOTAL ajustements passés par l'émetteur</b>		0	<b>TOTAL ajustements passés par le récepteur</b>		0

Opérations après justification

N° Compte individuel	Libellés	Solde de la période	N° Compte individuel	Libellés	Solde de la période	Ecart
7061	Prestations fournies formation	857 700,00	6185	Frais de formation	857 700,00	0
						0
						0
						0
						0
						0
						0
						0
						0
						0
<b>TOTAL</b>		857 700,00	<b>TOTAL</b>		857 700,00	0

Observation :

Pour l'émetteur

Etabli par :  
Date :  
Visa :

Approuvé par :  
Date :  
Visa :

Pour le récepteur

Etabli par :  
Date :  
Visa :

Approuvé par :  
Date :  
Visa :

Le DCF  
CTMC  
R. MOULAI

1/1

12/04/2012

ج - إقصاء الأعباء والنواتج بين "الشركة الأم" و الفرع "B.REALISATION".

FROM : E.P.E BATICIC Ouest SPA

PHONE NO. : 027 59 02 58

MAY. 21 2012 11:58 P1

B 1

GROUPE BATIMETAL  
CONFIRMATION DES CHARGES ET PRODUITS INTRA-GROUPE

Émetteur : BATIMETAL REALISATION  
Code: T7

Récepteur : BATICIC OUEST  
Code: T7

Date de clôture: 31-Dec-11

Soldes au niveau du résultat individuel

N° Compte Individuel	Libellés	Solde de la période
6136	fre N° 04/97/2011	-445 480,00
6136	fre N° 156/2011	-502 710,00
6136	fre N°/06 159/2011	-264 448,80
6136	fre N°12/253/2011	-150 564,00
6136	fre N°12/254/2011	-58 806,80
6136	fre N°12/255/2011	-194 225,60
6136	fre N°12/315/2011	-952 380,00
6136	fre N°12/315/2011	-1 288 910,30
6136		-405 989,12
6136		-38 000,00
6136		-10 500,00
6136		-21 352,24
7047		140 695,00
7047		6 243 747,00
<b>TOTAL</b>		<b>2 051 075,14</b>

N° Compte Individuel	Libellés	Solde de la période
701		2 953 311,20
701		38 000,00
704		21 352,24
704		10 500,00
704	INVESTISSEMENT	1 288 910,30
704		405 989,12
704		-140 695,00
2	INVESTISSEMENT	-6 243 747,00
<b>TOTAL</b>		<b>-1 666 379,14</b>

Ecart
2 507 831,20
-464 710,00
-243 096,56
-140 064,00
1 230 103,50
211 763,52
-1 093 075,00
-1 288 910,30
-6 243 747,00
-405 989,12
-38 000,00
-10 500,00
-21 352,24
140 695,00
6 243 747,00
<b>384 696,00</b>

Justification des écarts

N° Compte Individuel	Libellés	ajustements
		-384 696,00
<b>TOTAL ajustements passés par l'émetteur</b>		<b>-384 696,00</b>

N° Compte Individuel	Libellés	ajustements
<b>TOTAL ajustements passés par le récepteur</b>		

Soldes après justification

N° Compte Individuel	Libellés	Solde de la période
6136	fre N° 04/97/2011	-445 480,00
6136	fre N° 156/2011	-502 710,00
6136	fre N°/06 159/2011	-264 448,80
6136	fre N°12/253/2011	-150 564,00
6136	fre N°12/254/2011	-58 806,80
6136	fre N°12/255/2011	-194 225,60
6136	fre N°12/315/2011	-952 380,00
6136	fre N°12/315/2011	-1 288 910,30
6136		-405 989,12
6136		-38 000,00
6136		-10 500,00
6136		-21 352,24
7047		140 695,00
7047		6 243 747,00
<b>TOTAL</b>		<b>1 666 379,14</b>

N° Compte Individuel	Libellés	Solde de la période
701		2 953 311,20
701		38 000,00
704		21 352,24
704		10 500,00
704	INVESTISSEMENT	1 288 910,30
704		405 989,12
704		-140 695,00
601	INVESTISSEMENT	-6 243 747,00
<b>TOTAL</b>		<b>-1 666 379,14</b>

Ecart
2 507 831,20
-464 710,00
-243 096,56
-140 064,00
1 230 103,50
211 763,52
-1 093 075,00
-1 288 910,30
-6 243 747,00
-405 989,12
-38 000,00
-10 500,00
-21 352,24
140 695,00
6 243 747,00
-384 696,00
<b>0,00</b>

Observation :

Pour l'émetteur

Etabli par :

Date :

Visa :

Approuvé par :

Date :

Pour le récepteur

Etabli par :

Date :

Visa :

Approuvé par :

Date : 1/2

21/05/2012

### 3. إقصاء السندات :

#### أ – إقصاء سندات "BATIMETAL REALISATION" :

DATE: 17/05/2012  
HEURE: 14:19  
PAGE: 7

CONSOLIDÉ  
Exercice 2011

### PIECE COMPTABLE

Décembre  
N° : 000008

Journal : ELI ELIMINATION DES TITRES  
Date : 31/12/2011  
Référence  
Libellé : BATIMETAL REALISATION  
Tiers : C.F.T BENI AMRANE

Lig	Compte	Tiers / CC / C.Bqe	Projet	VTR	Libellé	Debit	Crédit
001	10100				BATIMETAL REALISATION	725 000 000,00	
002	10600				BATIMETAL REALISATION	197 151 787,28	
003	11000				BATIMETAL REALISATION		47 798 317,97
	12				BATIMETAL REALISATION	253 432 861,43	
005	26100			IN2	BATIMETAL REALISATION		725 000 000,00
006	10660				BATIMETAL REALISATION		874 353 469,31
007	12060				BATIMETAL REALISATION		253 432 861,43
008	10660				BATIMETAL REALISATION	725 000 000,00	
Total Pièce						1 900 584 648,71	1 900 584 648,71

Etabli par : Visé par :

Elimination de titre consolidé par intégration globale				
10100	Capitaux propres	725 000 000,00	Montant figurants dans le bilan de la filiale	
10600	Primes et réserves	197 151 787,28		
105	Ecart de réévaluation			
11000	Report a nouveau	47 798 317,97		
12	Résultat	253 432 861,43		
26100	Titres	725 000 000,00	Montant dans l'actif de la sté mère	
10660	1 Réserves groupe 100%	874 353 469,31	Part des minoritaires	
106-Y	1 Intérêt minoritaires Réserves (0%)	0,00		
12060	1 Résultat groupe 100%	0,00	Part des minoritaires	
12-Y	1 Intérêt minoritaires résultat 0%	0,00		
10660	1 Réserves groupe	725 000 000,00		
		1 900 584 648,71	1 900 584 648,71	0

## PIECE COMPTABLE

Décembre

N° : 000007

Journal : ELI ELIMINATION DES TITRES

Date : 31/12/2011

Référence

Libellé : CTMC BENI AMRAN

Tiers : C.F.T BENI AMRANE

Lig	Compte	Tiers / CC / C.Bq	Projet	VTR	Libellé	Debit	Crédit
001	10100				CTMC BENI AMRAN	307 000 000,00	
002	10600				CTMC BENI AMRAN	82 914 373,53	
003	10500	I46			CTMC BENI AMRAN	4 845 836,19	
	11000				CTMC BENI AMRAN	63 032 971,39	
005	1200				CTMC BENI AMRAN	31 717 595,61	
006	26100			IN2	CTMC BENI AMRAN		307 000 000,00
007	10660				CTMC BENI AMRAN		457 793 181,11
008	12060				CTMC BENI AMRAN		31 717 595,61
009	10660				CTMC BENI AMRAN	307 000 000,00	
Total Pièce						796 510 776,72	796 510 776,72

Etabli par :

Visé par :

CTMC

Elimination de titre consolidé par intégration globale				
10100	Capitaux propres	307 000 000,00		Montant figurants dans le bilan de la filiale
10600	Primes et réserves	82 914 373,53		
10500	Ecart de réévaluation	4 845 836,19		
1710				
11000	Report a nouveau	63 032 971,39		
1200	Résultat	31 717 595,61		
26100	Titres		307 000 000,00	Montant dans l'actif de la sté mère
26110			0,00	
10660	1 Réserves groupe 100%		457 793 181,11	Part des minoritaires
106-Y	1 Intérêt minoritaires Réserves (0%)		0,00	
12060	1 Résultat groupe 100%		0,00	Part des minoritaires
12-Y	1 Intérêt minoritaires résultat 0%		0,00	
10660	1 Réserves groupe		307 000 000,00	
		796 510 776,72	796 510 776,72	0

ج - إقصاء سندات "BATIMETAL MONTAGE"

DATE: 17/05/2012  
HEURE: 14.19  
PAGE: 2

CONSOLIDÉ  
Exercice 2011

**PIECE COMPTABLE**  
**Décembre**  
N° : 000002

Journal : ELI ELIMINATION DES TITRES  
Date : 31/12/2011  
Référence  
Libellé : BATIMETAL MONTAGE  
Tiers : BATICIC OUEST SIEGE

Lig	Compte	Tiers / CC / C.Bqe	Projet	VTR	Libellé	Debit	Crédit
001	101				BATIMETAL MONTAGE	230 000 000,00	
002	105				BATIMETAL MONTAGE	78 727 083,94	
003	11900				BATIMETAL MONTAGE		25 780 182,87
004	11000				BATIMETAL MONTAGE	124 833 199,88	
005	12000				BATIMETAL MONTAGE	4 763 776,67	
006	12000				BATIMETAL MONTAGE	32 614 966,42	
007	26100			IN2	BATIMETAL MONTAGE		230 000 000,00
008	10660				BATIMETAL MONTAGE		412 543 877,62
009	12060				BATIMETAL MONTAGE		32 614 966,42
010	10660				BATIMETAL MONTAGE	230 000 000,00	
Total Pièce						700 939 026,91	700 939 026,91

Etabli par : Visé par :

Elimination de titre consolidé par intégration globale				
101	Capitaux propres	230 000 000,00		Montant figurants dans le bilan de la filiale A TITRE EXCEPTIONNEL BATIRIM A UTILISE LE COMPTE 12 AU LIEU DU 11
10	Primes et réserves			
105	Ecart de réévaluation	78 727 083,94		
11900			25 780 182,87	
11000	Report a nouveau	124 833 199,88		
12001				
12000		4 763 776,67		
12000	Résultat	32 614 966,42		
26100	Titres		230 000 000,00	Montant dans l'actif de la sté mère
10660	1 Réserves groupe 100%		412 543 877,62	
106-Y	1 Intérêt minoritaires Réserves (0%)		0,00	Part des minoritaires
12060	1 Résultat groupe 100%	0,00	32 614 966,42	
12-Y	1 Intérêt minoritaires résultat 0%	0,00		Part des minoritaires
10660	1 Réserves groupe	230 000 000,00		
		700 939 026,91	700 939 026,91	0